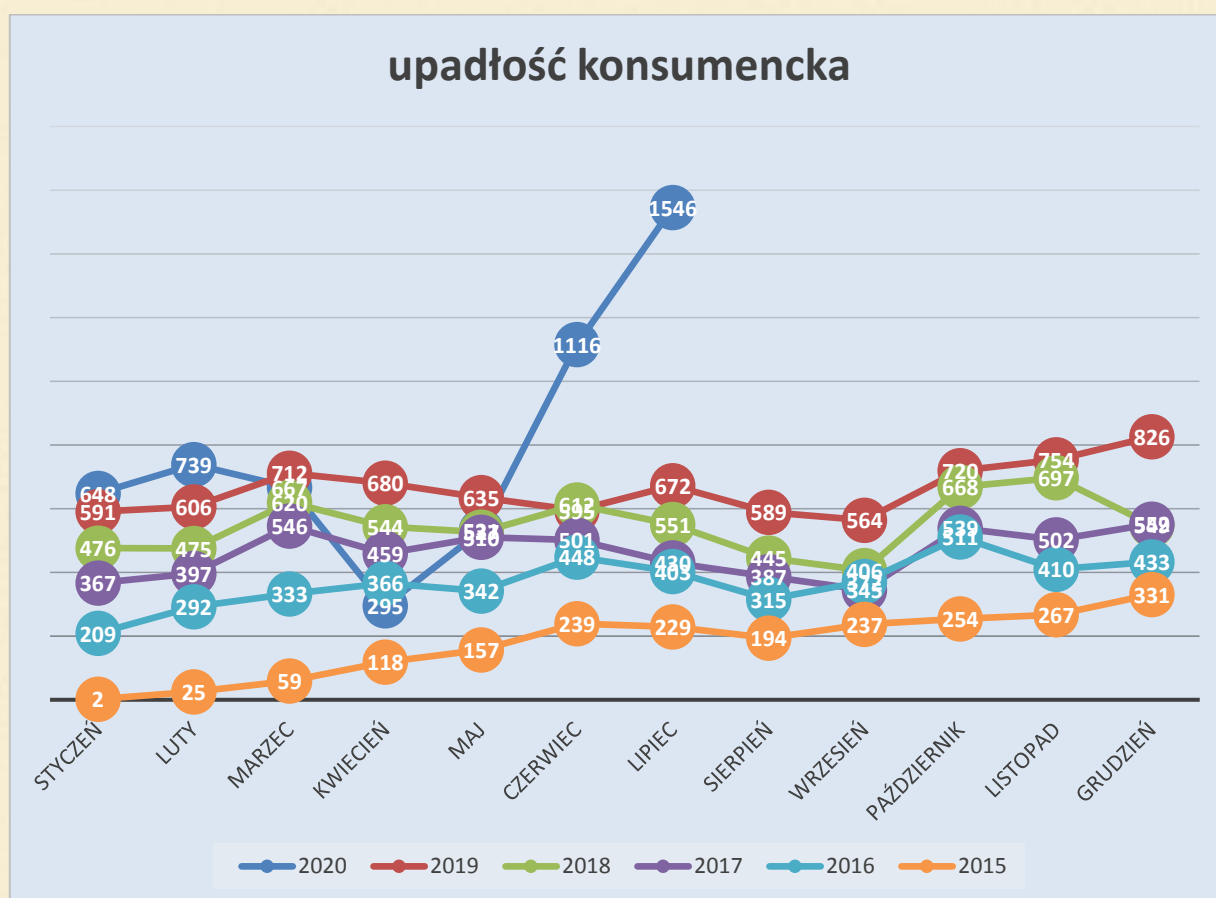




Upadłości konsumenckie w 2020 r.

Do końca lipca 2020 r. opublikowano w Monitorze Sądowym i Gospodarczym 5542 upadłości konsumenckie, wynika z analiz przeprowadzonych przez Centralny Ośrodek Informacji Gospodarczej. W samym lipcu mieliśmy do czynienia z miesięcznym rekordem, gdyż ogłoszono upadłości 1546 osób.





Analiza poszczególnych miesięcy:

miesiąc	2020	2019	2018	2017	2016	2015
styczeń	648	591	476	367	209	2
luty	739	606	475	397	292	25
marzec	667	712	620	546	333	59
kwiecień	295	680	544	459	366	118
maj	531	635	527	510	342	157
czerwiec	1116	595	612	501	448	239
lipiec	1546	672	551	430	403	229
sierpień		589	445	387	315	194
wrzesień		564	406	345	372	237
październik		720	668	539	511	254
listopad		754	697	502	410	267
grudzień		826	549	552	433	331
suma		7944	6570	5535	4434	2112



Tak wysoki wzrost upadłości w czerwcu i lipcu jest wynikiem zmiany przepisów.

Od 2015 r. do 24 marca 2020 r. połowa wniosków o upadłość była oddalana. Wymogiem ogłoszenia upadłości była przesłanka, aby była ona nie zawiniona przez dłużnika.

Obecnie każde zgłoszenie upadłości przez dłużnika kończy się jej ogłoszeniem, a sąd rozstrzyga w jakiej wysokości (dostosowanej do aktualnej możliwości dłużnika) i przez jak długi okres (do 7 lat), dłużnik będzie spłacał zobowiązania.

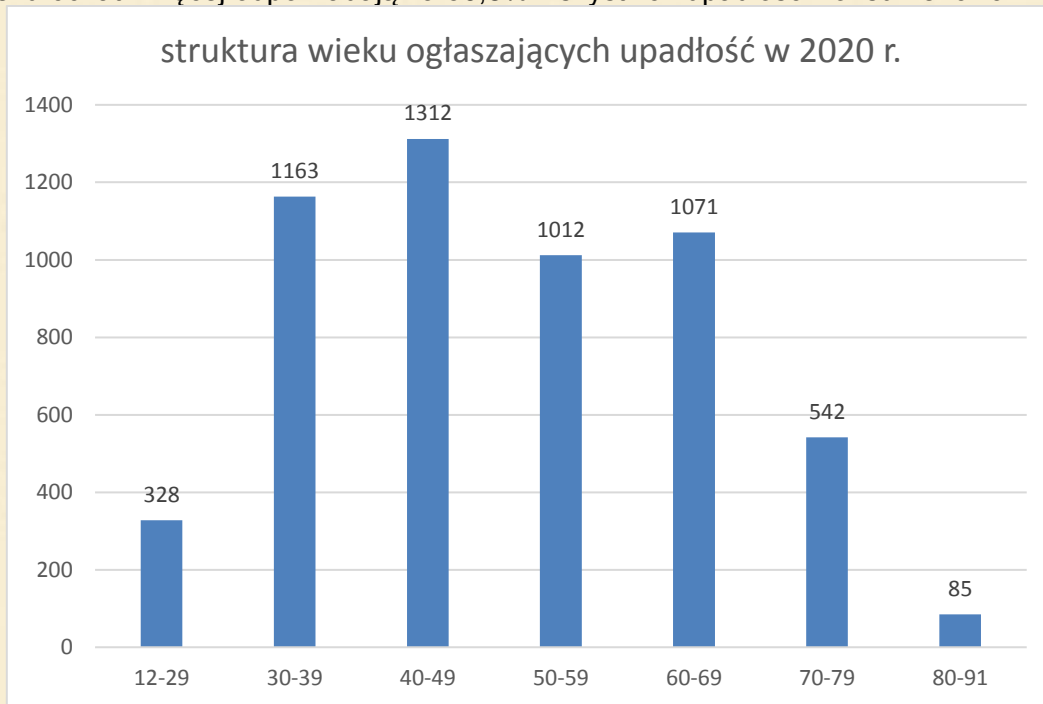
Miesięczna liczba upadłości w przedziale 1000 -1500 powinna stać się standardem, a w tym roku liczba upadłości będzie w przedziale 10 000 - 12 000.

Od 1 stycznia 2015 r., gdy zmieniono przepisy ułatwiające upadłość konsumencką do 31 lipca 2020 r. łącznie ogłosiło ją 32 137 osób.



Jeżeli chodzi o wiek osób, które ogłosiły upadłość konsumencką w 2020 r. to najmłodsza osoba ma 12 lat, a najstarsza 91. Średnia wieku to 51 lat, czyli tyle i w latach poprzednich. Najwięcej upadłości dotyczy osób w wieku 40-49 lat 23,08% i 30-39 – 21,1%.

Seniorzy w wieku 60 lat i więcej odpowiadają za 30,8% wszystkich upadłości konsumenckich.



Struktura wieku osób ogłaszających upadłość w 2020 r.:

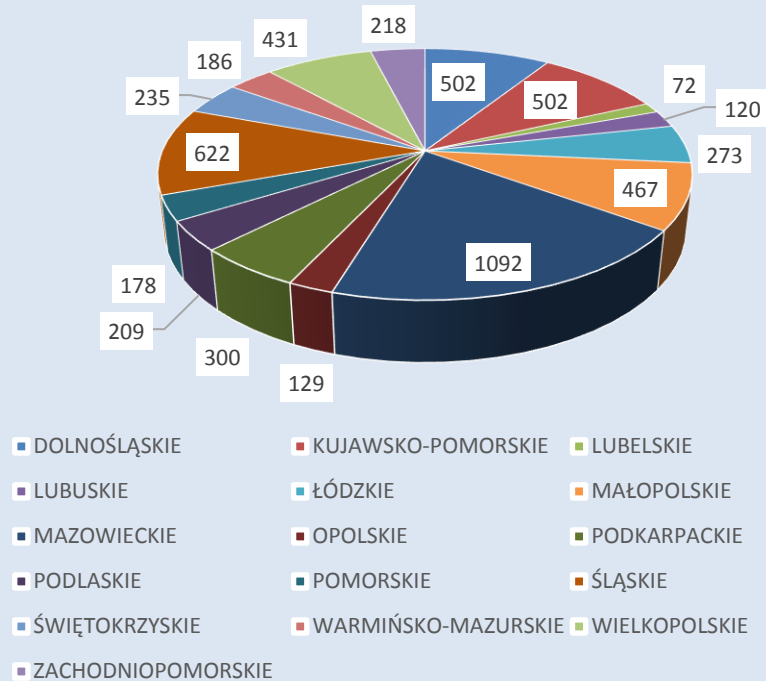
wiek	liczba	procentowo
12-29	328	5,95
30-39	1163	21,10
40-49	1312	23,80
50-59	1012	18,36
60-69	1071	19,43
70-79	542	9,83
80-91	85	1,54

Częściej upadłości ogłaszały kobiety 3000 osób (54,12%) niż mężczyźni 2542 osoby (45,87%).



Najwięcej upadłości ogłoszono w woj. mazowieckim 1092 osoby, śląskim 622 osoby i dolnośląskim 502 osoby i kujawsko-pomorskim 502 osoby.

Upadłość konsumencka w województwach w 2020 r.



Województwo	Liczba	procentowo
DOLNOŚLĄSKIE	502	9,07
KUJAWSKO-POMORSKIE	502	9,07
LUBELSKIE	72	1,30
LUBUSKIE	120	2,17
ŁÓDZKIE	273	4,93
MAŁOPOLSKIE	467	8,44
MAZOWIECKIE	1092	19,73
OPOLSKIE	129	2,33
PODKARPACKIE	300	5,42
PODLASKIE	209	3,78
POMORSKIE	178	3,22
ŚLĄSKIE	622	11,24
ŚWIĘTOKRZYSKIE	235	4,24
WARMIŃSKO-MAZURSKIE	186	3,36
WIELKOPOLSKIE	431	7,79
ZACHODNIOPOMORSKIE	218	3,94



Miasta w których ogłoszono min. 10 upadłości konsumenckich w 2020 r.

MIASTO	Liczba
Warszawa	598
Kraków	168
Wrocław	152
Poznań	82
Bydgoszcz	73
Kielce	68
Toruń	67
Bielsko-Biała	63
Szczecin	54
Radom	53
Białystok	53
Rzeszów	46
Częstochowa	45
Koszalin	43
Gdańsk	42
Wałbrzych	33
Płock	33
Olsztyn	33
Zielona Góra	31
Katowice	31
Elbląg	31
Legnica	30
Pruszków	30
Gdynia	26
Gorzów Wielkopolski	26
Tychy	25
Lubin	24
Łódź	24
Przemyśl	23
Skarżysko-Kamienna	22
Gliwice	21
Tarnów	19
Rybnik	19
Grudziądz	17
Zabrze	17
Włocławek	16
Lublin	16
Opole	16
Bytom	16
Sosnowiec	16



Końskie	16
Mielec	15
Jelenia Góra	14
Nysa	14
Słupsk	14
Dąbrowa Górnicza	14
Starachowice	14
Piotrków Trybunalski	13
Oświęcim	13
Wieliczka	13
Otwock	13
Piaseczno	13
Kędzierzyn-Koźle	13
Stalowa Wola	13
Suwałki	13
Ostrowiec Świętokrzyski	13
Głogów	12
Inowrocław	12
Legionowo	12
Tarnobrzeg	12
Zawiercie	12
Konin	12
Leszno	12
Nowy Dwór Mazowiecki	11
Krosno	11
Chorzów	11
Gniezno	11
Kołobrzeg	11
Bochnia	10
Olkusz	10
Wołomin	10
Brzeg	10
Tczew	10
Sandomierz	10

W przypadku pytań lub szczegółowych informacji prosimy o kontakt do:

Centralny Ośrodek Informacji Gospodarczej Sp. z o.o. z siedzibą w Warszawie nr KRS 0000032489 w Sądzie Rejonowym dla miasta stołecznego Warszawy, Wydział XIII Gospodarczo-Rejestrowy, kapitał zakładowy 50 000 zł w całości opłacony, NIP 524-22-71-320,
tel: (022) 648 80 90 www.coig.com.pl



Tworzymy systemy informacji od 1996 r.

Dostarczamy codziennie informacje o zdarzeniach wpływających na twój biznes