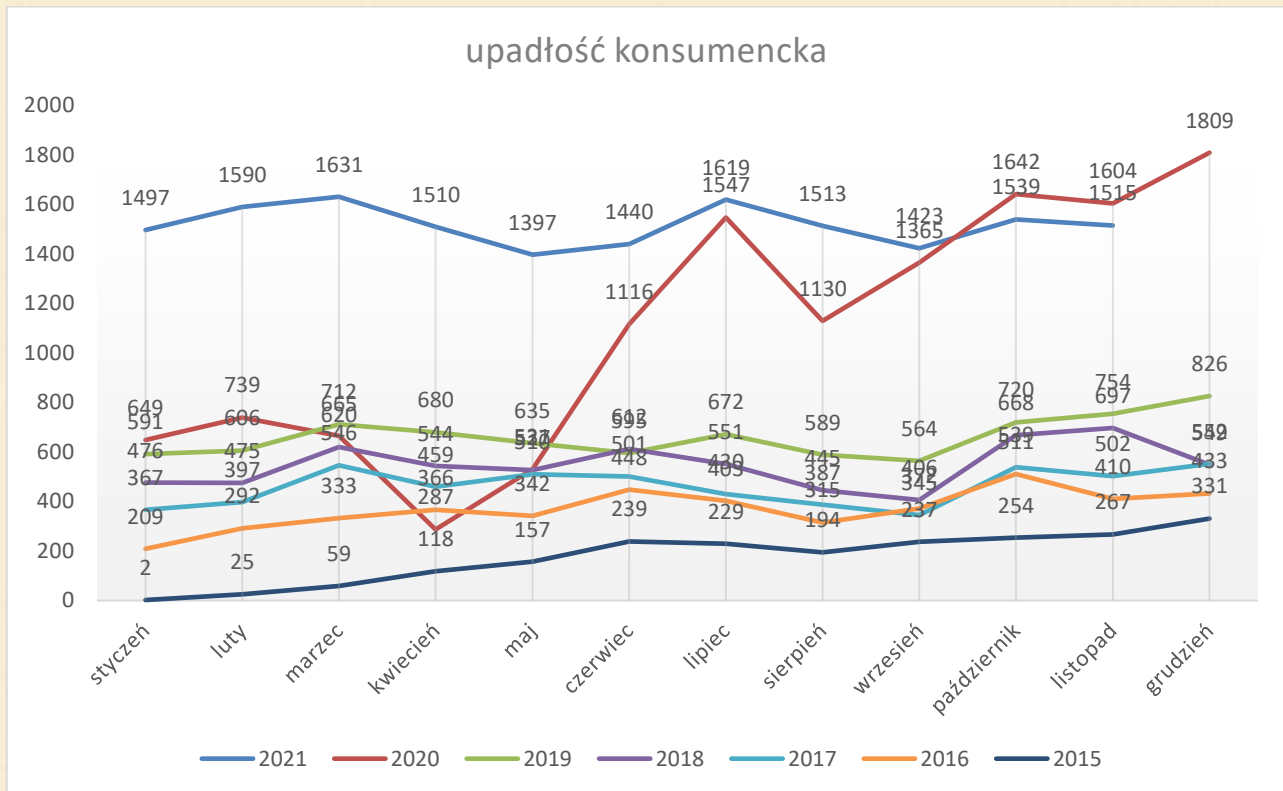




Upadłości konsumenckie w 2021 r.

W 2021 r. do końca listopada ogłoszono upadłość konsumencką w stosunku do 16 674 osób, wynika z analiz przeprowadzonych przez Centralny Ośrodek Informacji Gospodarczej. Cały 2021 r. powinnyśmy zakończyć z poziomem nieznacznie ponad 18 000 upadłości konsumenckich. Wszystko wskazuje na to, że upadłości ustabilizowały się na poziomie 1400 – 1600 miesięcznie.





Analiza poszczególnych miesięcy:

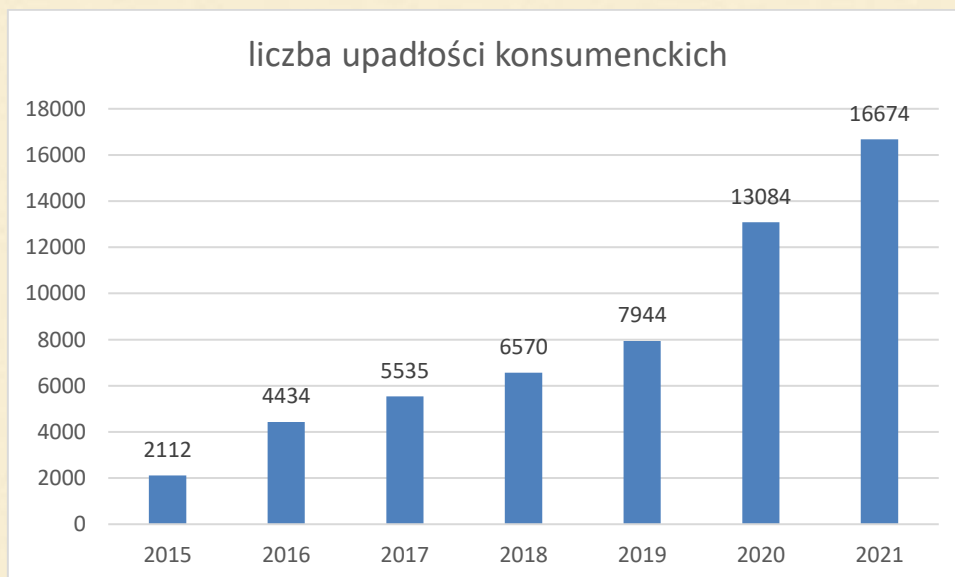
miesiąc	2021	2020	2019	2018	2017	2016	2015
styczeń	1497	649	591	476	367	209	2
luty	1590	739	606	475	397	292	25
marzec	1631	665	712	620	546	333	59
kwiecień	1510	287	680	544	459	366	118
maj	1397	531	635	527	510	342	157
czerwiec	1440	1116	595	612	501	448	239
lipiec	1619	1547	672	551	430	403	229
sierpień	1513	1130	589	445	387	315	194
wrzesień	1423	1365	564	406	345	372	237
październik	1539	1642	720	668	539	511	254
listopad	1515	1604	754	697	502	410	267
grudzień		1809	826	549	552	433	331
suma		13084	7944	6570	5535	4434	2112



Od 1 stycznia 2015 r. do 24 marca 2020 r. połowa wniosków o upadłość była oddalana. Wymogiem ogłoszenia upadłości była przesłanka, aby była ona nie zawiniona przez dłużnika.

Obecnie każde zgłoszenie upadłości przez dłużnika kończy się jej ogłoszeniem, a sąd rozstrzyga w jakiej wysokości (dostosowanej do aktualnej możliwości dłużnika) i przez jak długi okres (do 7 lat), dłużnik będzie spłacał zobowiązania.

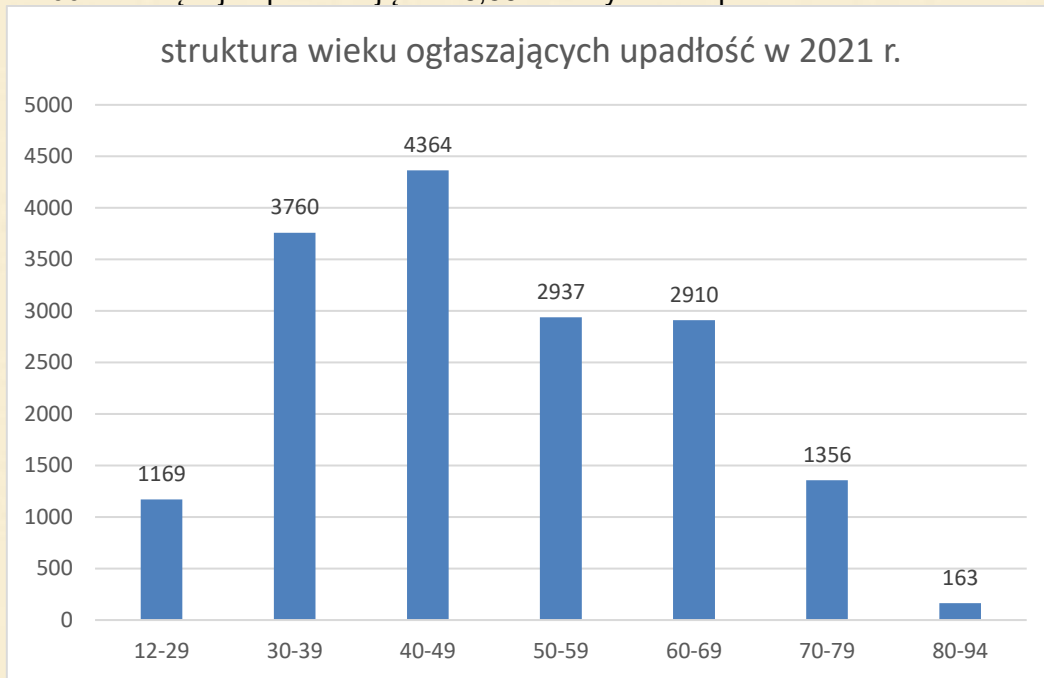
Od 1 stycznia 2015 r., gdy zmieniono przepisy ułatwiające upadłość konsumencką do 30 listopada 2021 r. łącznie ogłosiły ją 56 353 osoby.





Jeżeli chodzi o wiek osób, które ogłosiły upadłość konsumencką w 2021 r. to najmłodsza osoba ma 12 lat, a najstarsza 94. Średnia wieku to 49 lat, czyli podobnie co w latach poprzednich. Najwięcej upadłości dotyczy osób w wieku 40-49 lat 26,2% i 30-39 – 22,67%.

Seniorzy w wieku 60 lat i więcej odpowiadają za 26,59% wszystkich upadłości konsumenckich.



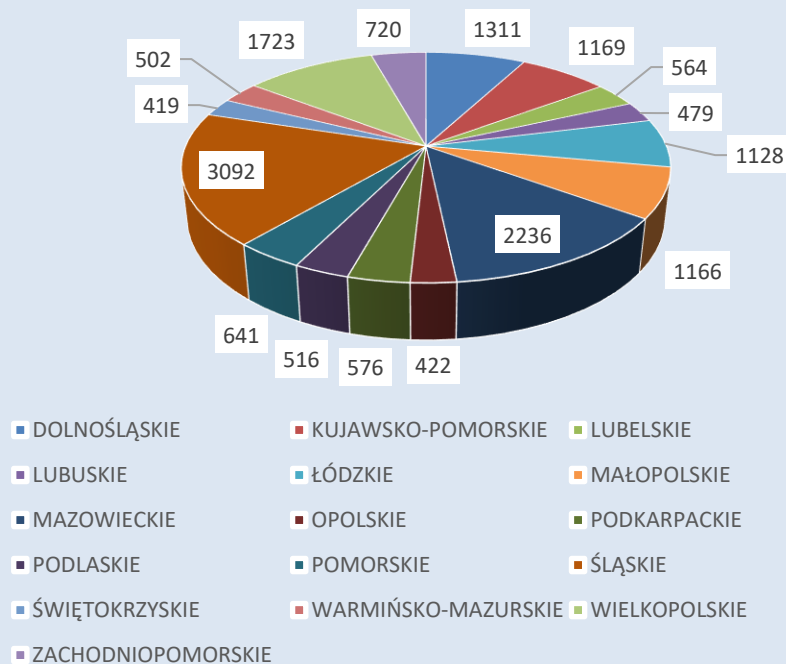
Struktura wieku osób ogłaszających upadłość w 2021 r.:

wiek	Liczba	procentowo
12-29	1169	7,02
30-39	3760	22,57
40-49	4364	26,20
50-59	2937	17,63
60-69	2910	17,47
70-79	1356	8,14
80-94	163	0,98

Częściej upadłości ogłaszali mężczyźni - 8624 osoby (51,72%), niż kobiety - 8050 osób (48,28%).

Najwięcej upadłości ogłoszono w woj. śląskim 18,54% i mazowieckim 13,41%.

Upadłość konsumencka w województwach w 2021 r.



Województwo	Liczba	Procentowo
DOLNOŚLĄSKIE	1311	7,86
KUJAWSKO-POMORSKIE	1169	7,01
LUBELSKIE	564	3,38
LUBUSKIE	479	2,87
ŁÓDZKIE	1128	6,77
MAŁOPOLSKIE	1166	6,99
MAZOWIECKIE	2236	13,41
OPOLSKIE	422	2,53
PODKARPACKIE	576	3,45
PODLASKIE	516	3,09
POMORSKIE	641	3,84
ŚLĄSKIE	3092	18,54
ŚWIĘTOKRZYSKIE	419	2,51
WARMIŃSKO-MAZURSKIE	502	3,01
WIELKOPOLSKIE	1723	10,33
ZACHODNIOPOMORSKIE	720	4,32



Miasta w których ogłoszono min. 80 upadłości konsumenckich w 2021 r.

Miasto	Liczba
Warszawa	966
Kraków	440
Poznań	436
Wrocław	350
Bielsko-Biała	251
Katowice	212
Szczecin	199
Bydgoszcz	179
Gdańsk	171
Sosnowiec	151
Toruń	147
Olsztyn	146
Lublin	141
Białystok	134
Kielce	132
Radom	128
Łódź	127
Zabrze	125
Gliwice	119
Bytom	116
Ruda Śląska	115
Rybnik	108
Rzeszów	107
Koszalin	103
Opole	103
Gorzów Wielkopolski	101
Zielona Góra	98
Tychy	94
Gdynia	90
Chorzów	89
Wałbrzych	81

W przypadku pytań lub szczegółowych informacji prosimy o kontakt do:

Centralny Ośrodek Informacji Gospodarczej Sp. z o.o. z siedzibą w Warszawie nr KRS 0000032489 w Sądzie Rejonowym dla miasta stołecznego Warszawy, Wydział XIII Gospodarczo-Rejestrowy, kapitał zakładowy 50 000 zł w całości opłacony, NIP 524-22-71-320,
tel: (022) 648 80 90 www.coig.com.pl

Tworzymy systemy informacji od 1996 r.