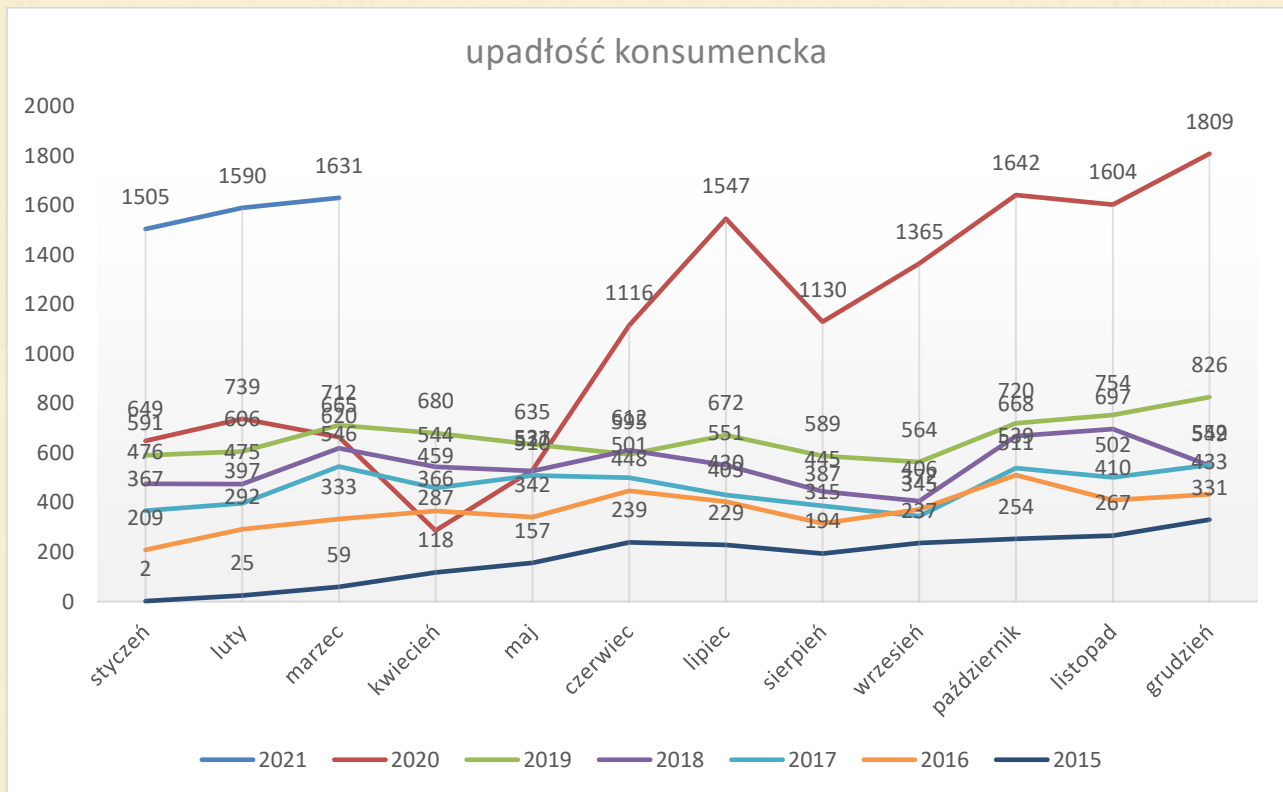




## Upadłości konsumenckie w 2021 r.

W 2021 r. do końca marca ogłoszono upadłość konsumencką w stosunku do 4726 osób, wynika z analiz przeprowadzonych przez Centralny Ośrodek Informacji Gospodarczej. W całym 2021 r. powinniśmy się zbliżyć do poziomu 20 000 upadłości konsumenckich.





## Analiza poszczególnych miesięcy:

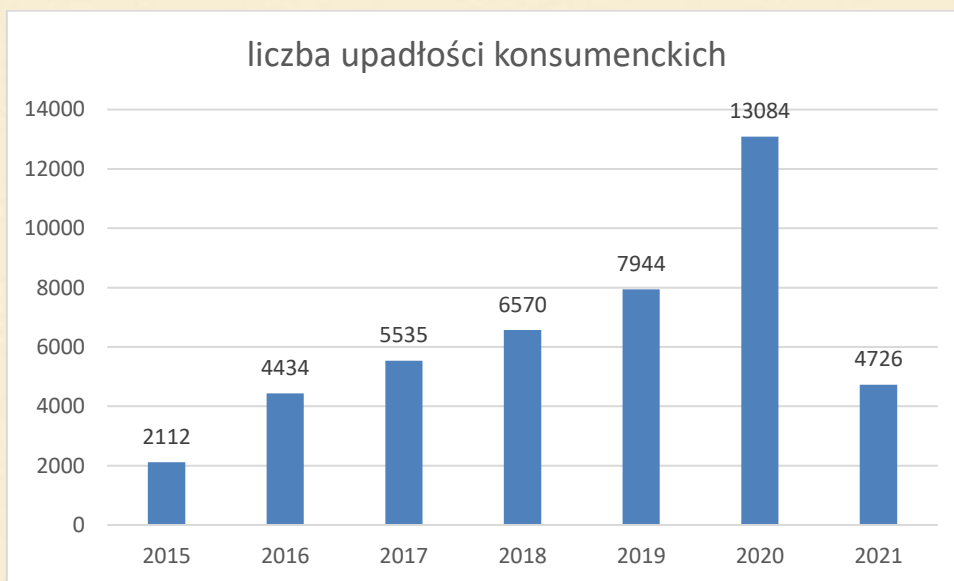
miesiąc	2021	2020	2019	2018	2017	2016	2015
styczeń	1505	649	591	476	367	209	2
luty	1590	739	606	475	397	292	25
marzec	1631	665	712	620	546	333	59
kwiecień		287	680	544	459	366	118
maj		531	635	527	510	342	157
czerwiec		1116	595	612	501	448	239
lipiec		1547	672	551	430	403	229
sierpień		1130	589	445	387	315	194
wrzesień		1365	564	406	345	372	237
październik		1642	720	668	539	511	254
listopad		1604	754	697	502	410	267
grudzień		1809	826	549	552	433	331
suma		13084	7944	6570	5535	4434	2112



Od 1 stycznia 2015 r. do 24 marca 2020 r. połowa wniosków o upadłość była oddalana. Wymogiem ogłoszenia upadłości była przesłanka, aby była ona nie zawiniona przez dłużnika.

Obecnie każde zgłoszenie upadłości przez dłużnika kończy się jej ogłoszeniem, a sąd rozstrzyga w jakiej wysokości (dostosowanej do aktualnej możliwości dłużnika) i przez jak długi okres (do 7 lat), dłużnik będzie spłacał zobowiązania.

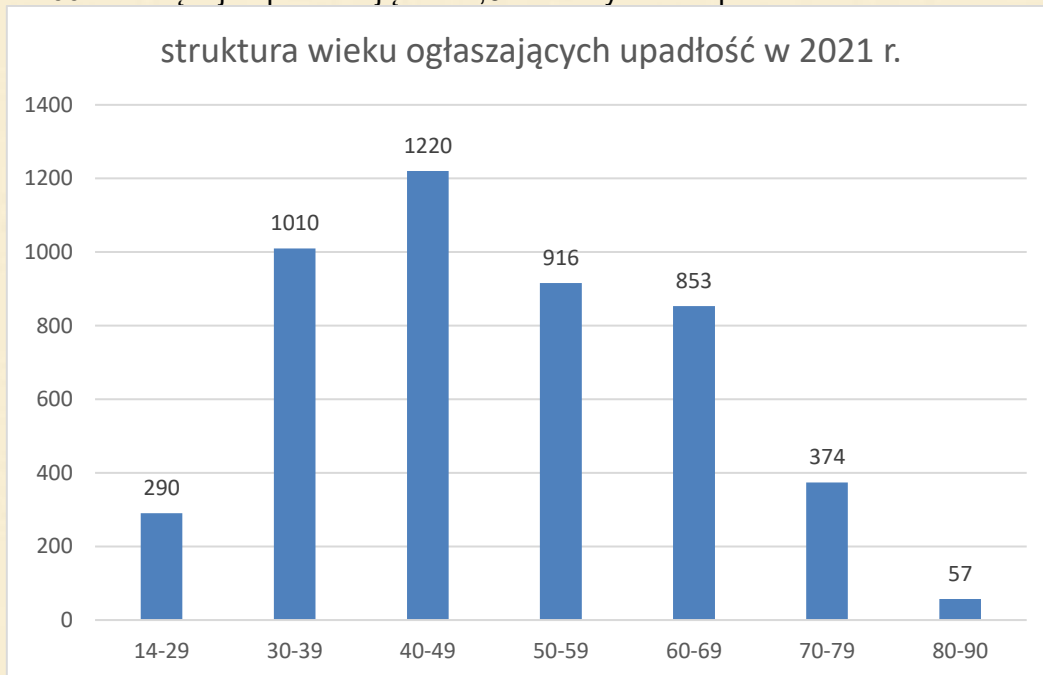
Od 1 stycznia 2015 r., gdy zmieniono przepisy ułatwiające upadłość konsumencką do 31 stycznia 2021 r. łącznie ogłosiło ją 44 405 osób.





Jeżeli chodzi o wiek osób, które ogłosiły upadłość konsumencką w 2021 r. to najmłodsza osoba ma 14 lat, a najstarsza 90. Średnia wieku to 50 lat, czyli podobnie co w latach poprzednich. Najwięcej upadłości dotyczy osób w wieku 40-49 lat 25,84% i 30-39 – 21,39%.

Seniorzy w wieku 60 lat i więcej odpowiadają za 27,02% wszystkich upadłości konsumenckich.



Struktura wieku osób ogłaszających upadłość w 2021 r.:

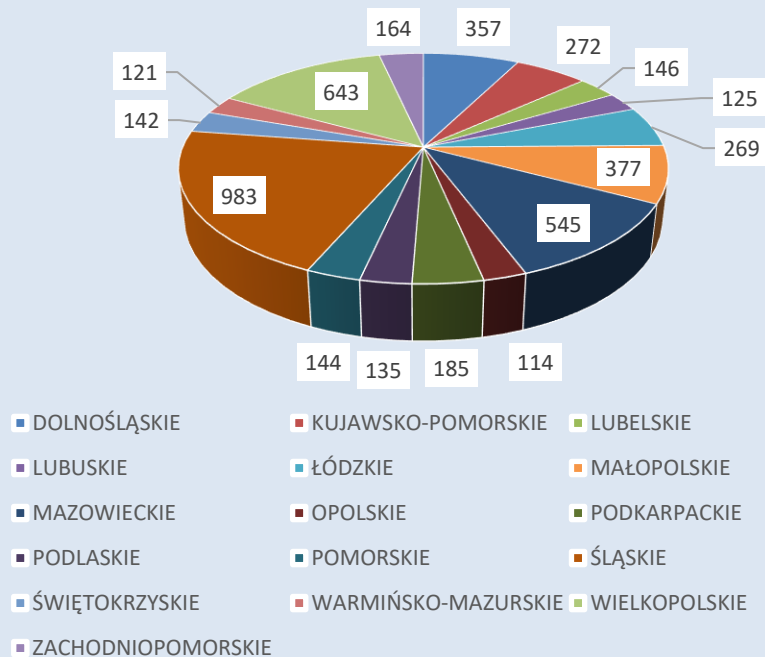
wiek	Liczba	procentowo
14-29	290	6,14
30-39	1010	21,39
40-49	1220	25,84
50-59	916	19,40
60-69	853	18,07
70-79	374	7,92
80-90	57	1,21

Częściej upadłości ogłaszały mężczyźni - 2461 osoby (52,07%), niż kobiety - 2265 osób (47,93%).



Najwięcej upadłości ogłoszono w woj. śląskim 20,8% i wielkopolskim 13,61%.

### Upadłość konsumencka w województwach w 2021 r.



Województwo	Liczba	procentowo
DOLNOŚLĄSKIE	357	7,55
KUJAWSKO-POMORSKIE	272	5,76
LUBELSKIE	146	3,09
LUBUSKIE	125	2,64
ŁÓDZKIE	269	5,69
MAŁOPOLSKIE	377	7,98
MAZOWIECKIE	545	11,53
OPOLSKIE	114	2,41
PODKARPACKIE	185	3,91
PODLASKIE	135	2,86
POMORSKIE	144	3,05
ŚLĄSKIE	983	20,80
ŚWIĘTOKRZYSKIE	142	3,00
WARMIŃSKO-MAZURSKIE	121	2,56
WIELKOPOLSKIE	643	13,61
ZACHODNIOPOMORSKIE	164	3,47



Miasta w których ogłoszono min. 20 upadłości konsumenckich w 2021 r.

Miasto	Liczba
Warszawa	229
Poznań	176
Kraków	156
Wrocław	96
Bielsko-Biała	88
Katowice	65
Szczecin	51
Bydgoszcz	43
Radom	43
Rybnik	43
Kielce	42
Ruda Śląska	40
Sosnowiec	38
Gliwice	37
Białystok	36
Zabrze	36
Lublin	35
Olsztyn	35
Bytom	34
Gdańsk	33
Toruń	32
Zielona Góra	30
Rzeszów	29
Opole	27
Koszalin	26
Łódź	26
Elbląg	25
Żory	24
Chorzów	23
Siemianowice Śląskie	23
Tychy	23
Częstochowa	22
Świętochłowice	22
Wałbrzych	22
Jaworzno	21

W przypadku pytań lub szczegółowych informacji prosimy o kontakt do:

**Centralny Ośrodek Informacji Gospodarczej Sp. z o.o.** z siedzibą w Warszawie nr KRS 0000032489 w Sądzie Rejonowym dla miasta stołecznego Warszawy, Wydział XIII Gospodarczo-Rejestrowy, kapitał zakładowy 50 000 zł w całości opłacony, NIP 524-22-71-320,  
tel: (022) 648 80 90 [www.coig.com.pl](http://www.coig.com.pl)

**Tworzymy systemy informacji od 1996 r.**