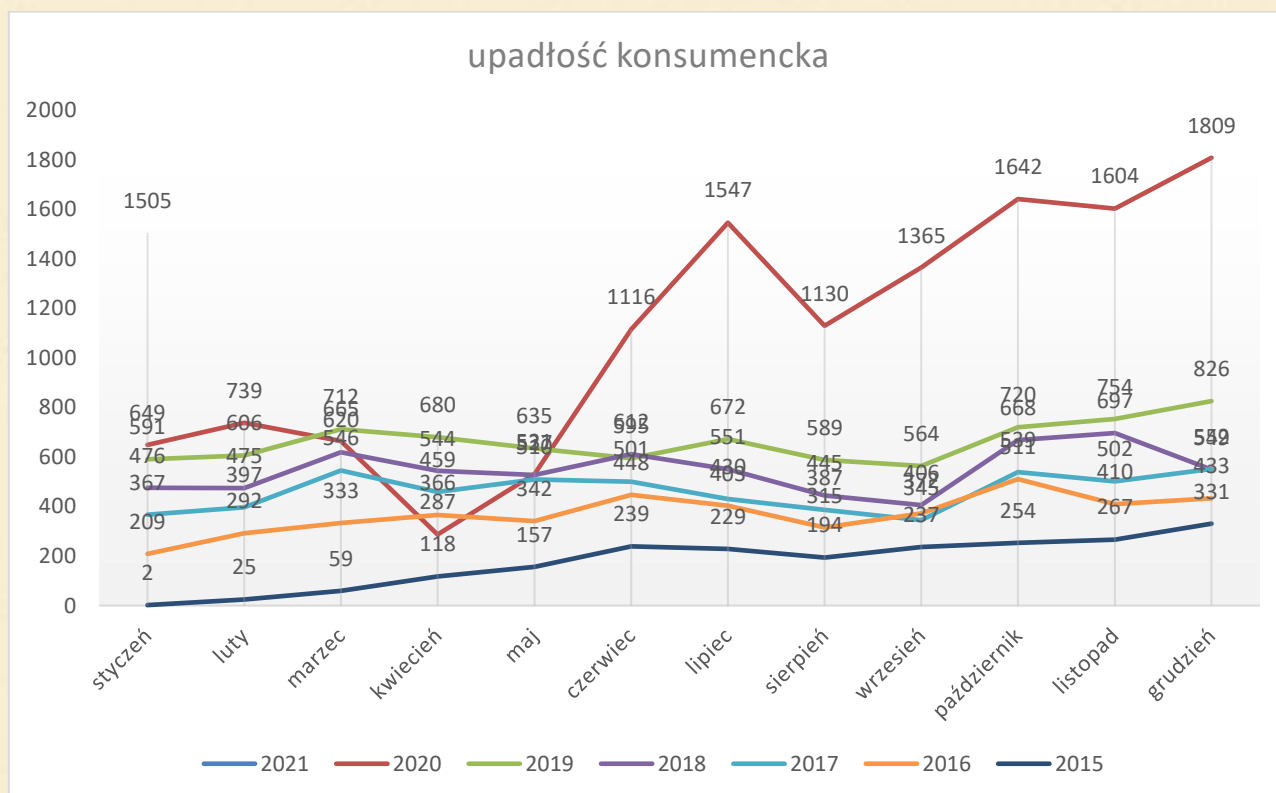




Upadłości konsumenckie w 2021 r.

W 2021 r. w styczniu ogłoszono upadłość konsumencką w stosunku do 1505 osób, wynika z analiz przeprowadzonych przez Centralny Ośrodek Informacji Gospodarczej. W całym 2021 r. powinniśmy się zbliżyć do poziomu 20 000 upadłości konsumenckich.





Analiza poszczególnych miesięcy:

miesiąc	2021	2020	2019	2018	2017	2016	2015
styczeń	1505	649	591	476	367	209	2
luty		739	606	475	397	292	25
marzec		665	712	620	546	333	59
kwiecień		287	680	544	459	366	118
maj		531	635	527	510	342	157
czerwiec		1116	595	612	501	448	239
lipiec		1547	672	551	430	403	229
sierpień		1130	589	445	387	315	194
wrzesień		1365	564	406	345	372	237
październik		1642	720	668	539	511	254
listopad		1604	754	697	502	410	267
grudzień		1809	826	549	552	433	331
suma		13084	7944	6570	5535	4434	2112

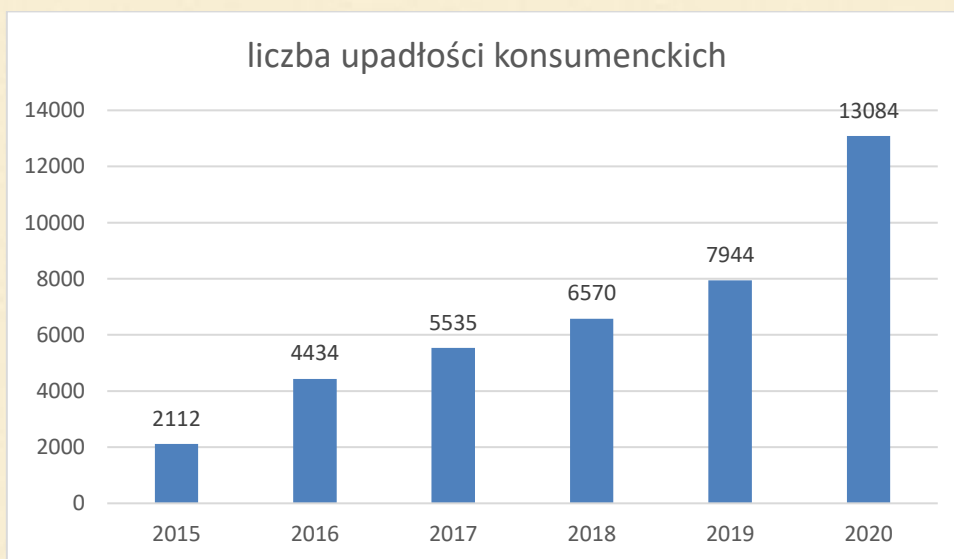


Wysoki wzrost upadłości w tym roku jest wynikiem zmiany przepisów.

Od 1 stycznia 2015 r. do 24 marca 2020 r. połowa wniosków o upadłość była oddalana. Wymogiem ogłoszenia upadłości była przesłanka, aby była ona nie zawiniona przez dłużnika.

Obecnie każde zgłoszenie upadłości przez dłużnika kończy się jej ogłoszeniem, a sąd rozstrzyga w jakiej wysokości (dostosowanej do aktualnej możliwości dłużnika) i przez jak długi okres (do 7 lat), dłużnik będzie spłacał zobowiązania.

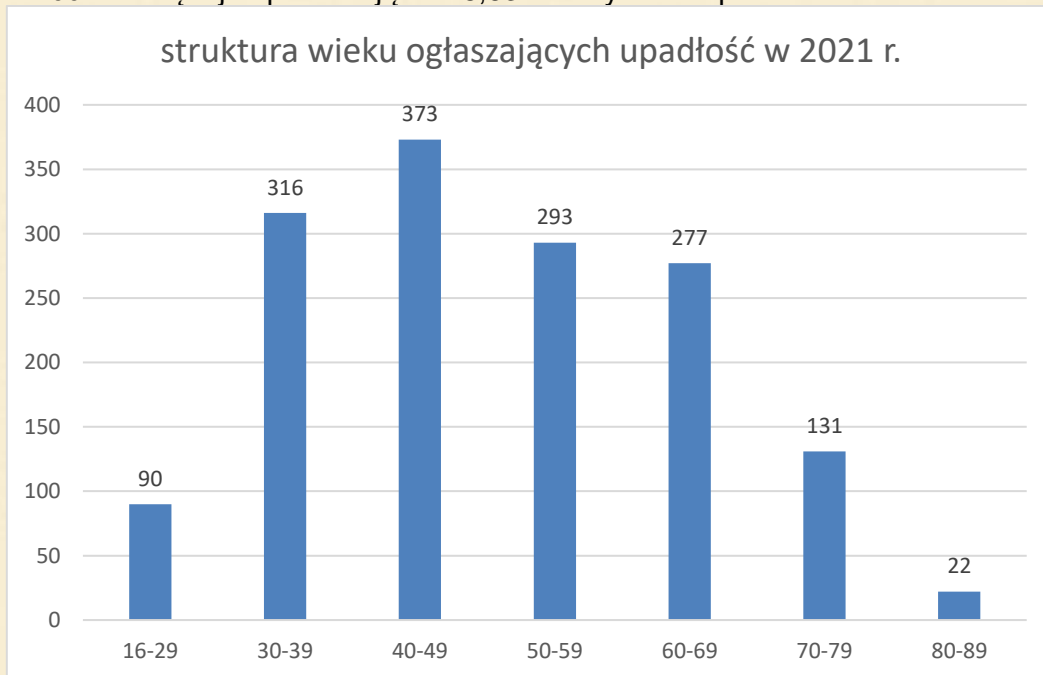
Od 1 stycznia 2015 r., gdy zmieniono przepisy ułatwiające upadłość konsumencką do 31 stycznia 2021 r. łącznie ogłosiło ją 41 184 osoby.





Jeżeli chodzi o wiek osób, które ogłosiły upadłość konsumencką w 2021 r. to najmłodsza osoba ma 16 lat, a najstarsza 89. Średnia wieku to 51 lat, czyli tyle i w latach poprzednich. Najwięcej upadłości dotyczy osób w wieku 40-49 lat 24,83% i 30-39 – 21,04%.

Seniorzy w wieku 60 lat i więcej odpowiadają za 28,63% wszystkich upadłości konsumenckich.



Struktura wieku osób ogłaszających upadłość w 2021 r.:

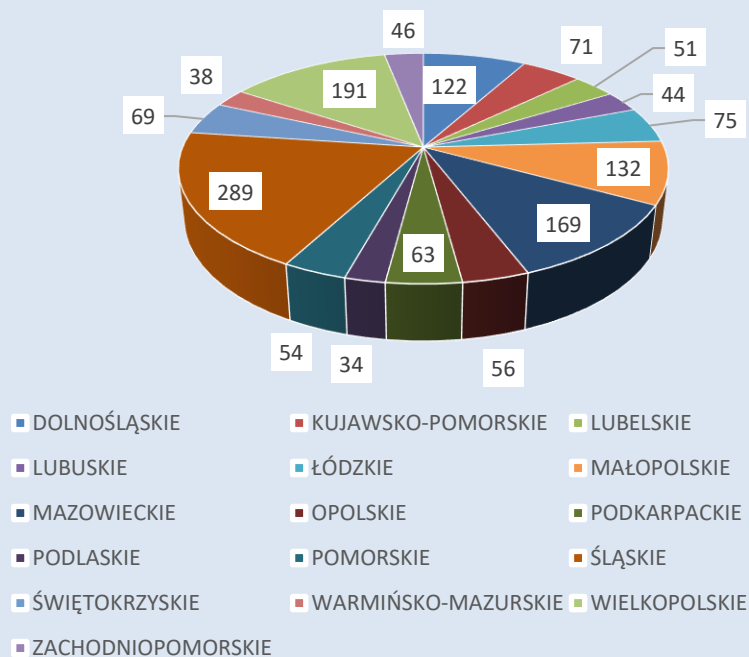
wiek	Liczba	procentowo
16-29	90	5,99
30-39	316	21,04
40-49	373	24,83
50-59	293	19,51
60-69	277	18,44
70-79	131	8,72
80-89	22	1,46

Częściej upadłości ogłaszały mężczyźni - 774 osoby (51,43%), niż kobiety - 731 osób (48,57%).



Najwięcej upadłości ogłoszono w woj. śląskim 19,22% i wielkopolskim 12,7%.

Upadłość konsumencka w województwach w 2021 r.



Województwo	Liczba	procentowo
DOLNOŚLĄSKIE	122	8,11
KUJAWSKO-POMORSKIE	71	4,72
LUBELSKIE	51	3,39
LUBUSKIE	44	2,93
ŁÓDZKIE	75	4,99
MAŁOPOLSKIE	132	8,78
MAZOWIECKIE	169	11,24
OPOLSKIE	56	3,72
PODKARPACKIE	63	4,19
PODLASKIE	34	2,26
POMORSKIE	54	3,59
ŚLĄSKIE	289	19,22
ŚWIĘTOKRZYSKIE	69	4,59
WARMIŃSKO-MAZURSKIE	38	2,53
WIELKOPOLSKIE	191	12,70
ZACHODNIOPOMORSKIE	46	3,06



Miasta w których ogłoszono min. 10 upadłości konsumenckich w 2021 r.

Miasto	Liczba
Warszawa	77
Poznań	56
Kraków	53
Wrocław	29
Kielce	21
Bielsko-Biała	20
Rybnik	20
Katowice	18
Bytom	15
Częstochowa	15
Gdańsk	14
Ruda Śląska	14
Olsztyn	13
Białystok	12
Opole	12
Szczecin	12
Gliwice	11
Grudziądz	10
Jaworzno	10
Lublin	10
Gorzów Wielkopolski	10

W przypadku pytań lub szczegółowych informacji prosimy o kontakt do:

Centralny Ośrodek Informacji Gospodarczej Sp. z o.o. z siedzibą w Warszawie nr KRS 0000032489 w Sądzie Rejonowym dla miasta stołecznego Warszawy, Wydział XIII Gospodarczo-Rejestrowy, kapitał zakładowy 50 000 zł w całości opłacony, NIP 524-22-71-320,
tel: (022) 648 80 90 www.coig.com.pl

Tworzymy systemy informacji od 1996 r.

Dostarczamy codziennie informacje o zdarzeniach wpływających na twój biznes