



## Upadłości firm w 2018 r.

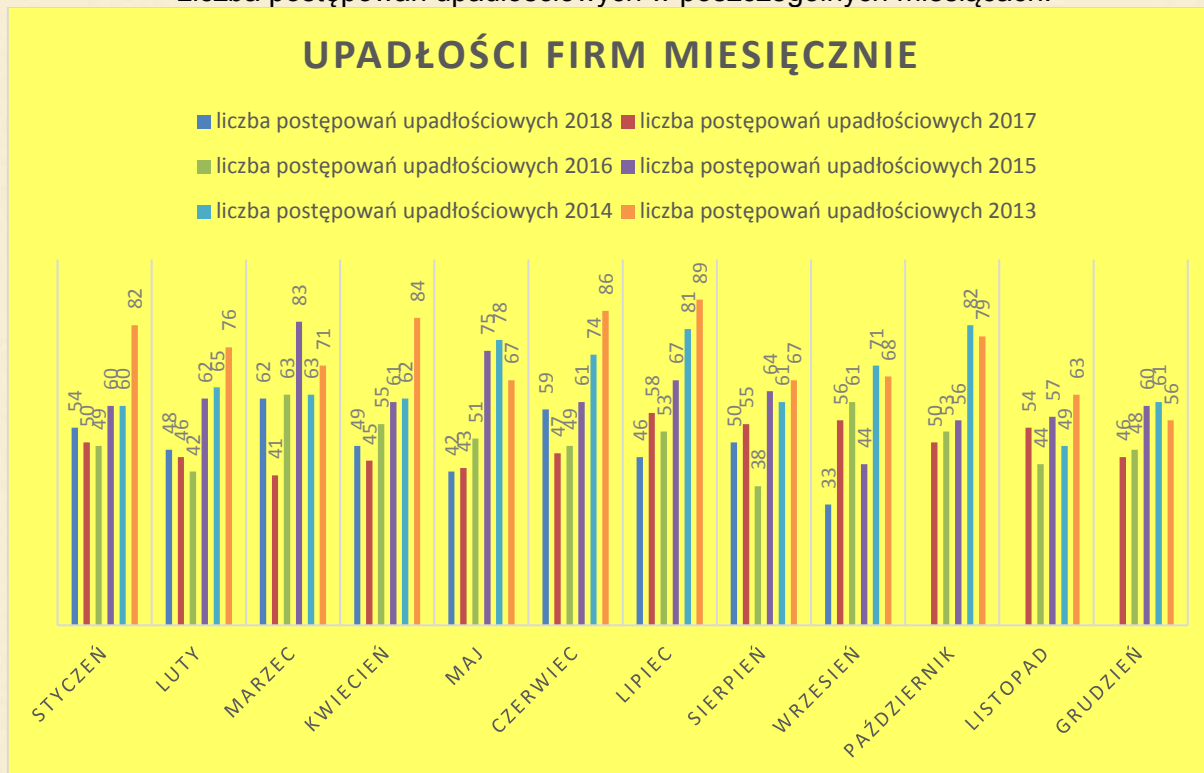
Do końca września 2018 r. opublikowano Monitorze Sądowym i Gospodarczym 443 upadłości firm wynika z analiz przeprowadzonych przez Centralny Ośrodek Informacji Gospodarczej. Oznacza to, iż będzie ich w całym 2018 r. mniej niż 600, czyli podobnie jak w 2017 r., kiedy było ich 591 oraz w 2016 r., gdy było ich 606. Jeżeli porównamy tę liczbę z liczbą upadłości z analogicznym okresem 1a wcześniejszych to zauważymy tendencję spadkową.

Liczba upadłości firm w poszczególnych latach, prognoza dla 2018 r.





Liczba postępowań upadłościowych w poszczególnych miesiącach:



liczba postępowań upadłościowych						
miesiąc	2018	2017	2016	2015	2014	2013
styczeń	54	50	49	60	60	82
luty	48	46	42	62	65	76
marzec	62	41	63	83	63	71
kwiecień	49	45	55	61	62	84
maj	42	43	51	75	78	67
czerwiec	59	47	49	61	74	86
lipiec	46	58	53	67	81	89
sierpień	50	55	38	64	61	67
wrzesień	33	56	61	44	71	68
październik		50	53	56	82	79
listopad		54	44	57	49	63
grudzień		46	48	60	61	56
suma	443	591	606	750	807	888

Należy też zwrócić uwagę na fakt, iż oddalono wnioski u upadłości w stosunku do 398 podmiotów, czyli w całym 2018 r. może być ich ponad 600, wobec 430 w 2017 r. i 151 w 2016 r



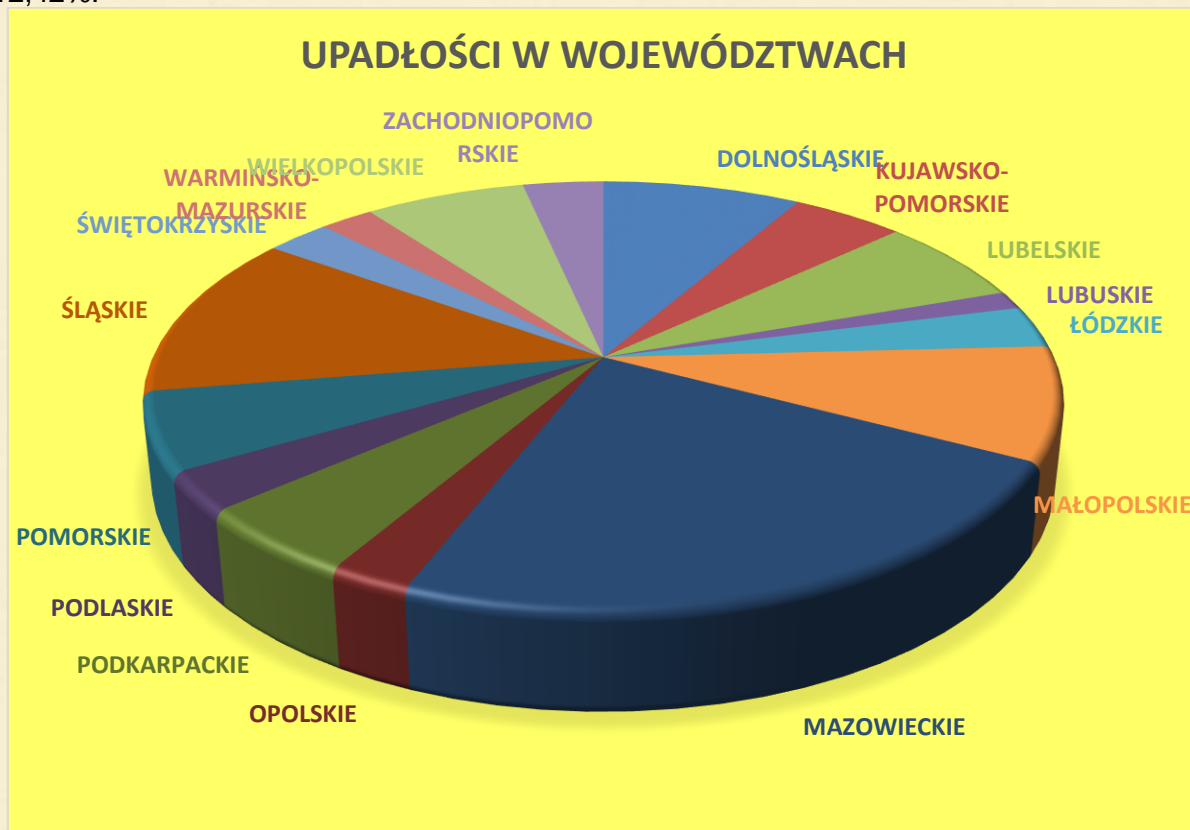
Dla ustalenia prawdziwego trendu należy jednak wziąć pod uwagę fakt, iż od stycznia 2016 r. firmy, które mają poważne problemy z płynnością i regulowaniem zobowiązań zamiast ogłaszać upadłość mogą rozpocząć postępowanie restrukturyzacyjne. Takich postępowań do 30 września 2018 r. było 346 (w 2018 r. może być ich około 600), wobec 348 w 2017 r. i 212 w 2016 r. .

Najwięcej postępowań dotyczy spółek z o.o. 56,66% wobec 56,51% w 2017 r. i indywidualnych działalności gospodarczych 24,15% wobec 26,57% w 2017r.:

forma prawna	liczba	procentowo
SPÓŁKA Z OGRANICZONĄ ODPOWIEDZIALNOŚCIĄ	251	56,66
INDYWIDUALNA DZIAŁALNOŚĆ GOSPODARCZA	107	24,15
SPÓŁKA AKCYJNA	40	9,03
SPÓŁKA KOMANDYTOWA	17	3,84
SPÓŁKA JAWNA	12	2,71
SPÓŁDZIELNIA	9	2,03
SPÓŁKA KOMANDYTOWO-AKCYJNA	5	1,13
CECH RZEMIEŚLNICZY	1	0,23
IZBA GOSPODARCZA	1	0,23



W 2018 roku najwięcej postępowań upadłościowych rozpoczęto w województwie mazowieckim 23,25% i śląskim 12,42%.

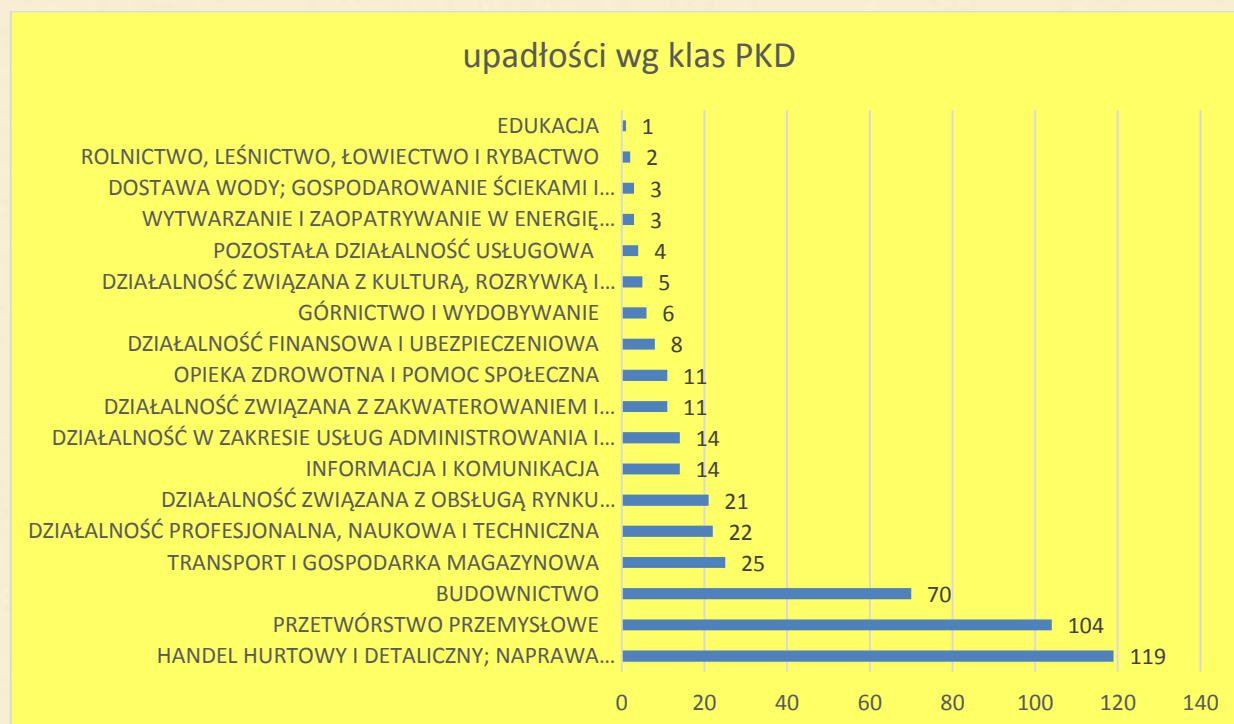


Województwo	liczba	procentowo
DOLNOŚLĄSKIE	37	8,35
KUJAWSKO-POMORSKIE	21	4,74
LUBELSKIE	29	6,55
LUBUSKIE	6	1,35
ŁÓDZKIE	14	3,16
MAŁOPOLSKIE	38	8,58
MAZOWIECKIE	103	23,25
OPOLSKIE	11	2,48
PODKARPACKIE	23	5,19
PODLASKIE	13	2,93
POMORSKIE	26	5,87
ŚLĄSKIE	55	12,42
ŚWIĘTOKRZYSKIE	12	2,71
WARMIŃSKO-MAZURSKIE	10	2,26
WIELKOPOLSKIE	30	6,77
ZACHODNIOPOMORSKIE	15	3,39



Jeżeli chodzi o działy gospodarki to najczęściej postępowań dotyczy podmiotów, które prowadziły działalność handlową 26,86% i przetwórczą 23,48%:

Klasa PKD	liczba	procentowo
HANDEL HURTOWY I DETALICZNY; NAPRAWA POJAZDÓW SAMOCHODOWYCH, WŁĄCZAJĄC MOTOCYKLE	119	26,86
PRZETWÓRSTWO PRZEMYSŁOWE	104	23,48
BUDOWNICTWO	70	15,80
TRANSPORT I GOSPODARKA MAGAZYNOWA	25	5,64
DZIAŁALNOŚĆ PROFESJONALNA, NAUKOWA I TECHNICZNA	22	4,97
DZIAŁALNOŚĆ ZWIĄZANA Z OBSŁUGĄ RYNKU NIERUCHOMOŚCI	21	4,74
INFORMACJA I KOMUNIKACJA	14	3,16
DZIAŁALNOŚĆ W ZAKRESIE USŁUG ADMINISTROWANIA I DZIAŁALNOŚĆ WSPIERAJĄCA	14	3,16
DZIAŁALNOŚĆ ZWIĄZANA Z ZAKWATEROWANIEM I USŁUGAMI GASTRONOMICZNYMI	11	2,48
OPIEKA ZDROWOTNA I POMOC SPOŁECZNA	11	2,48
DZIAŁALNOŚĆ FINANSOWA I UBEZPIECZENIOWA	8	1,81
GÓRNICTWO I WYDOBYWANIE	6	1,35
DZIAŁALNOŚĆ ZWIĄZANA Z KULTURĄ, ROZRYWKĄ I REKREACJĄ	5	1,13
POZOSTAŁA DZIAŁALNOŚĆ USŁUGOWA	4	0,90
WYTWARZANIE I ZAOPATRYWANIE W ENERGIĘ ELEKTRYCZNA, GAZ, PARĘ WODNĄ, GORĄCĄ WODĘ I POWIETRZE DO UKŁADÓW KLIMATYZACYJNYCH	3	0,68
DOSTAWA WODY; GOSPODAROWANIE ŚCIEKAMI I ODPADAMI ORAZ DZIAŁALNOŚĆ ZWIĄZANA Z REKULTYWACJĄ	3	0,68
ROLNICTWO, LEŚNICTWO, ŁOWIECTWO I RYBACTWO	2	0,45
EDUKACJA	1	0,23







## Branże w których zanotowano najwięcej upadłości:

PKD	treść	liczba
4120Z	Roboty budowlane związane ze wznoszeniem budynków mieszkalnych i niemieszkalnych	18
4941Z	Transport drogowy towarów	16
6820Z	Wynajem i zarządzanie nieruchomościami własnymi lub dzierżawionymi	15
4110Z	Realizacja projektów budowlanych związanych ze wznoszeniem budynków	14
4690Z	Sprzedaż hurtowa niewyspecjalizowana	11
4711Z	Sprzedaż detaliczna prowadzona w niewyspecjalizowanych sklepach z przewagą żywności, napojów i wyrobów tytoniowych	11
4673Z	Sprzedaż hurtowa drewna, materiałów budowlanych i wyposażenia sanitarnego	10
4211Z	Roboty związane z budową dróg i autostrad	8
4322Z	Wykonywanie instalacji wodno-kanalizacyjnych, ciepłych, gazowych i klimatyzacyjnych	8
4671Z	Sprzedaż hurtowa paliw i produktów pochodnych	6
7112Z	Działalność w zakresie inżynierii i związane z nią doradztwo techniczne	6
2511Z	Produkcja konstrukcji metalowych i ich części	5
4631Z	Sprzedaż hurtowa owoców i warzyw	5
4771Z	Sprzedaż detaliczna odzieży prowadzona w wyspecjalizowanych sklepach	5
5510Z	Hotele i podobne obiekty zakwaterowania	5
7311Z	Działalność agencji reklamowych	5
8610Z	Działalność szpitali	5

W przypadku pytań lub szczegółowych informacji prosimy o kontakt do:

**Centralny Ośrodek Informacji Gospodarczej Sp. z o.o.** z siedzibą w Warszawie nr KRS 0000032489 w Sądzie Rejonowym dla miasta stołecznego Warszawy, Wydział XIII Gospodarczo-Rejestrowy, kapitał zakładowy 50 000 zł w całości opłacony, NIP 524-22-71-320,  
tel: (022) 648 80 90      [www.coig.com.pl](http://www.coig.com.pl)

**Tworzymy systemy informacji od 1996 r.**

Dostarczamy codziennie informacje o zdarzeniach wpływających na twój biznes