

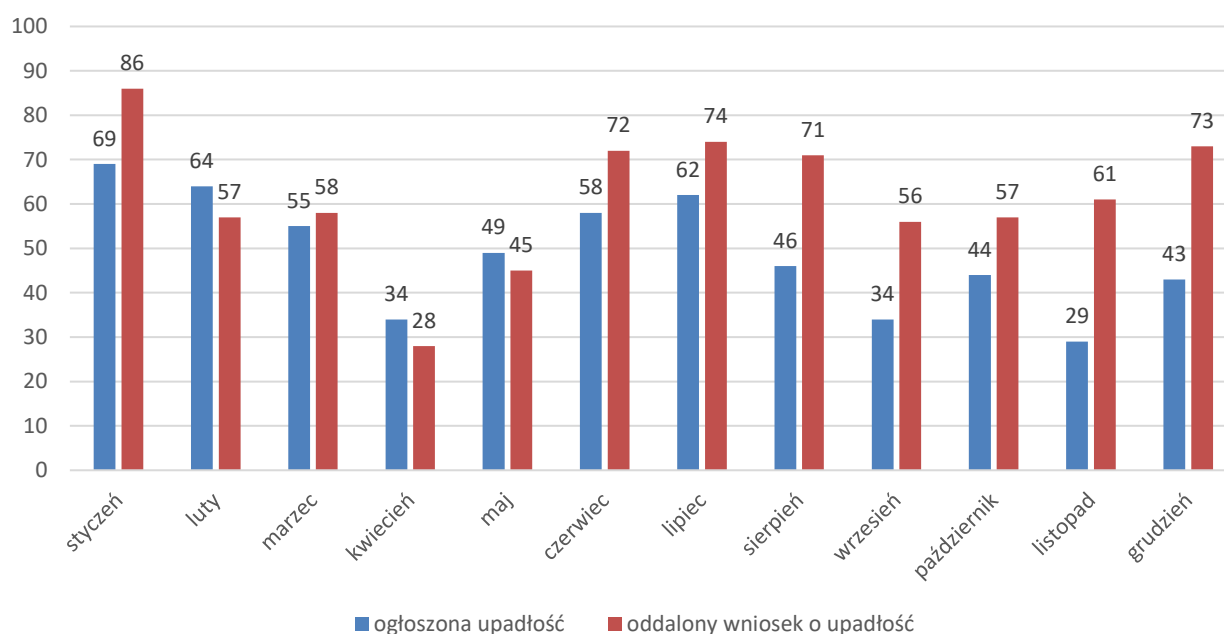


## Upadłości firm w 2021 r.

W 2021 r. w styczniu opublikowano w Monitorze Sądowym i Gospodarczym 35 upadłości firm, wynika z analiz przeprowadzonych przez Centralny Ośrodek Informacji Gospodarczej.

Należy też zwrócić uwagę iż 74 wnioski o upadłość oddalono.

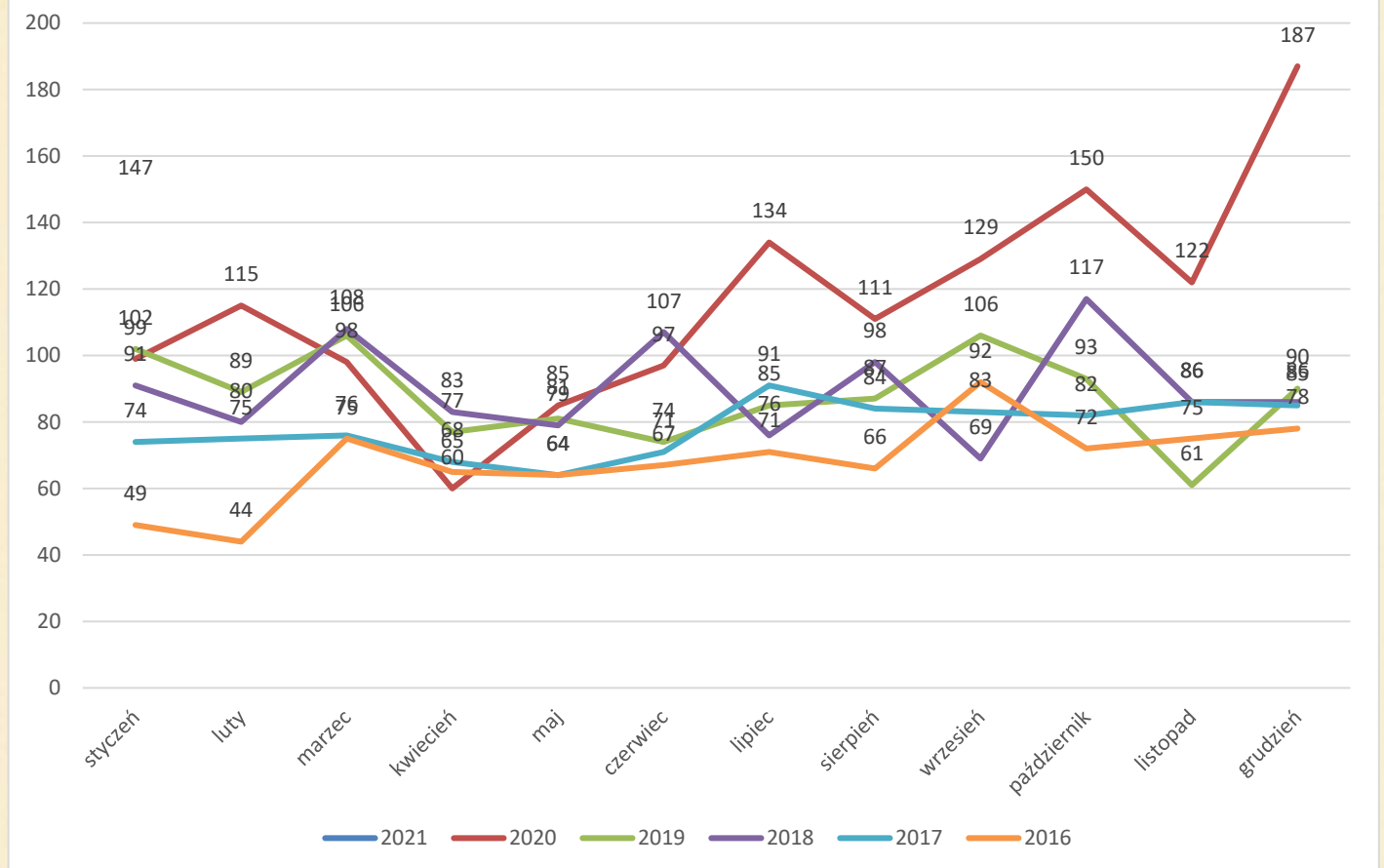
## Upadłości i oddalone wnioski w 2020 r.





Prawdziwy obraz liczby firm zagrożonych niewypłacalnością pokaże nam zsumowanie upadłości i postępowań restrukturyzacyjnych. Wyniki ze stycznia 2021 r. to trzeci najwyższy wynik po grudniu i październiku 2020 r.

## Upadłości i restrukturyzacje





## Liczba postępowań upadłościowych w poszczególnych miesiącach:

miesiąc	2021	2020	2019	2018	2017	2016
styczeń	147	99	102	91	74	49
luty		115	89	80	75	44
marzec		98	106	108	76	75
kwiecień		60	77	83	68	65
maj		85	81	79	64	64
czerwiec		97	74	107	71	67
lipiec		134	85	76	91	71
sierpień		111	87	98	84	66
wrzesień		129	106	69	83	92
październik		150	93	117	82	72
listopad		122	61	86	86	75
grudzień		187	90	86	85	78

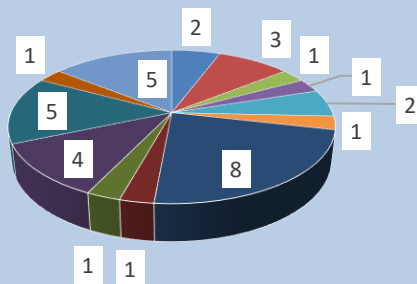


Najwięcej postępowań dotyczy spółek z o.o. 71,43% i indywidualnych działalności gospodarczych 11,43%.

Forma prawna	Liczba	procentowo
SPÓŁKA Z OGRANICZONĄ ODPOWIEDZIALNOŚCIĄ	25	71,43
INDYWIDUALNA DZIAŁALNOŚĆ GOSPODARCZA	4	11,43
SPÓŁKA AKCYJNA	3	8,57
SPÓŁKA KOMANDYTOWA	2	5,71
SPÓŁKA JAWNA	1	2,86

W 2021 roku najwięcej postępowań upadłościowych rozpoczęto w województwie mazowieckim 22,86%, wielkopolskim 14,29% i śląskim 14,29%.

Upadłości firm w województwach w 2021 r.



■ DOLNOŚLĄSKIE	■ KUJAWSKO-POMORSKIE	■ LUBELSKIE
■ LUBUSKIE	■ ŁÓDZKIE	■ MAŁOPOLSKIE
■ MAZOWIECKIE	■ PODKARPACKIE	■ PODLASKIE
■ POMORSKIE	■ ŚLĄSKIE	■ WARMIŃSKO-MAZURSKIE
■ WIELKOPOLSKIE	■	■

Województwo	Liczba	procentowo
DOLNOŚLĄSKIE	2	5,71
KUJAWSKO-POMORSKIE	3	8,57
LUBELSKIE	1	2,86
LUBUSKIE	1	2,86
ŁÓDZKIE	2	5,71
MAŁOPOLSKIE	1	2,86
MAZOWIECKIE	8	22,86
PODKARPACKIE	1	2,86
PODLASKIE	1	2,86
POMORSKIE	4	11,43
ŚLĄSKIE	5	14,29
WARMIŃSKO-MAZURSKIE	1	2,86
WIELKOPOLSKIE	5	14,29



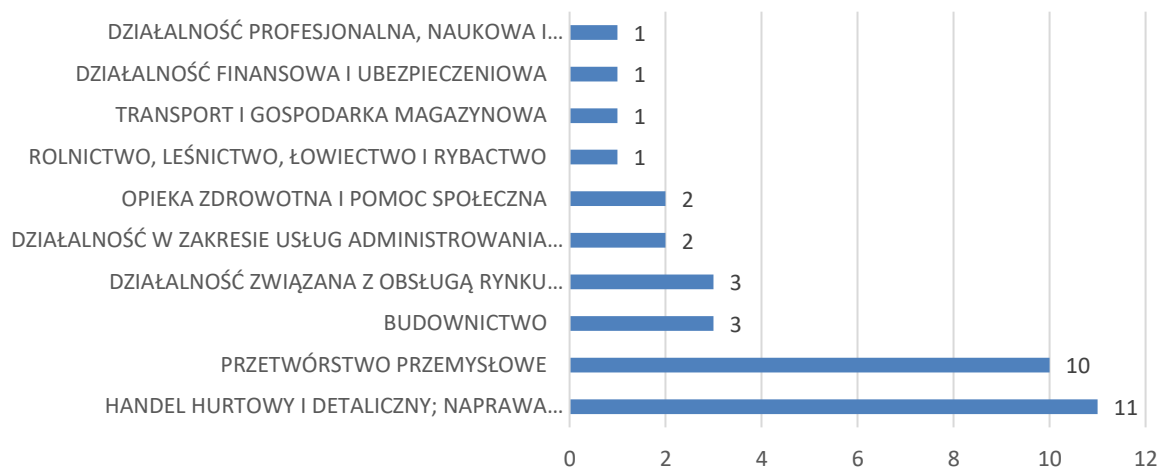
Miasta, w których ogłoszono najwięcej upadłości firm w 2021 r.:

MIASTO	Liczba
WARSZAWA	6
GDYNIA	3
POZNAŃ	3
WŁOCŁAWEK	2
JELENIA GÓRA	1
WROCŁAW	1
BRONIEWICE	1
LUBLIN	1
GUBIN	1
ŁÓDŹ	1
SŁAWNO	1
KRAKÓW	1
OTWOCK	1
WIĄZOWNA	1
SANOK	1
SUWAŁKI	1
GDAŃSK	1
BIELSKO-BIAŁA	1
CZĘSTOCHOWA	1
KATOWICE	1
KOSZĘCIN	1
ŻORY	1
KĘTRZYN	1
KOŚCIELEC	1
LESZNO	1



Jeżeli chodzi o działy gospodarki to najwięcej postępowań dotyczy podmiotów zajmujących się działalnością handlową 31,43 % i przetwórstwem przemysłowym 28,57%:

## upadłości firm wg klas PKD w 2021 r.



klasa	Liczba	procentowo
HANDEL HURTOWY I DETALICZNY; NAPRAWA POJAZDÓW SAMOCHODOWYCH, WŁĄCZAJĄC MOTOCYKLE	11	31,43
PRZETWÓRSTWO PRZEMYSŁOWE	10	28,57
BUDOWNICTWO	3	8,57
DZIAŁALNOŚĆ ZWIĄZANA Z OBSŁUGĄ RYNKU NIERUCHOMOŚCI	3	8,57
DZIAŁALNOŚĆ W ZAKRESIE USŁUG ADMINISTROWANIA I DZIAŁALNOŚĆ WSPIERAJĄCA	2	5,71
OPIEKA ZDROWOTNA I POMOC SPOŁECZNA	2	5,71
ROLNICTWO, LEŚNICTWO, ŁOWIECTWO I RYBACTWO	1	2,86
TRANSPORT I GOSPODARKA MAGAZYNOWA	1	2,86
DZIAŁALNOŚĆ FINANSOWA I UBEZPIECZENIOWA	1	2,86
DZIAŁALNOŚĆ PROFESJONALNA, NAUKOWA I TECHNICZNA	1	2,86

### Branże w których ogłoszono najwięcej upadłości:

PKD	Treść	Liczba
4671Z	Sprzedaż hurtowa paliw i produktów pochodnych	2
6810Z	Kupno i sprzedaż nieruchomości na własny rachunek	2
0113Z	Uprawa warzyw, włączając melony oraz uprawa roślin korzeniowych i roślin bulwiastych	1
1330Z	Wykończanie wyrobów włókienniczych	1
1395Z	Produkcja włóknin i wyrobów wykonanych z włóknin,	1
1413Z	Produkcja pozostałej odzieży wierzchniej	1
1623Z	Produkcja pozostałych wyrobów stolarskich i ciesielskich dla budownictwa	1
1629Z	Produkcja pozostałych wyrobów z drewna; produkcja wyrobów	1
1814Z	Introligatorstwo i podobne usługi	1



2221Z	Produkcja płyt, arkuszy, rur i kształtowników z tworzyw sztucznych	1
2562Z	Obróbka mechaniczna elementów metalowych	1
2812Z	Produkcja sprzętu i wyposażenia do napędu hydraulicznego	1
3320Z	Instalowanie maszyn przemysłowych, sprzętu i wyposażenia	1
4110Z	Realizacja projektów budowlanych związanych ze wznoszeniem budynków	1
4120Z	Roboty budowlane związane ze wznoszeniem budynków mieszkalnych i niemieszkalnych	1
4211Z	Roboty związane z budową dróg i autostrad	1
4520Z	Konserwacja i naprawa pojazdów samochodowych,	1
4531Z	Sprzedaż hurtowa części i akcesoriów do pojazdów samochodowych, z wyłączeniem motocykli	1
4642Z	Sprzedaż hurtowa odzieży i obuwia	1
4648Z	Sprzedaż hurtowa zegarków, zegarów i biżuterii	1
4649Z	Sprzedaż hurtowa pozostałych artykułów użytku domowego	1
4690Z	Sprzedaż hurtowa niewyspecjalizowana	1
4711Z	Sprzedaż detaliczna prowadzona w niewyspecjalizowanych sklepach z przewagą żywności, napojów i wyrobów tytoniowych	1
4719Z	Pozostała sprzedaż detaliczna prowadzona w niewyspecjalizowanych sklepach	1
4759Z	Sprzedaż detaliczna mebli, sprzętu oświetleniowego i pozostałych artykułów użytku domowego prowadzona w wyspecjalizowanych sklepach	1
4939Z	Pozostały transport lądowy pasażerski, gdzie indziej niesklasyfikowany	1
6492Z	Pozostałe formy udzielania kredytów	1
6820Z	Wynajem i zarządzanie nieruchomościami własnymi lub dzierżawionymi	1
7022Z	Pozostałe doradztwo w zakresie prowadzenia działalności gospodarczej i zarządzania	1
7820Z	Działalność agencji pracy tymczasowej	1
8230Z	Działalność związana z organizacją targów, wystaw i kongresów	1
8610Z	Działalność szpitali	1
8621Z	Praktyka lekarska ogólna	1

W przypadku pytań lub szczegółowych informacji prosimy o kontakt do:

**Centralny Ośrodek Informacji Gospodarczej Sp. z o.o.** z siedzibą w Warszawie nr KRS 0000032489 w Sądzie Rejonowym dla miasta stołecznego Warszawy, Wydział XIII Gospodarczo-Rejestrowy, kapitał zakładowy 50 000 zł w całości opłacony, NIP 524-22-71-320,  
tel: (022) 648 80 90 [www.coig.com.pl](http://www.coig.com.pl)

**Tworzymy systemy informacji od 1996 r.**

Dostarczamy codziennie informacje o zdarzeniach wpływających na twój biznes